



## Distanční vzdělávání od 19. 10. 2020

### Plán: Stromy kolem nás

V tomto týdnu si připomínáme Den stromů. S dětmi si můžete povídat o tom, jak strom roste, kde roste, jaké má listy, plody, jak se připravuje na zimu. Zaměříme se i na jabloně a na sběr a práci se sladkými jablíčky.

Připravili jsme pro vás několik námětů pro práci s dětmi v době distančního vzdělávání, popis práce s dětmi a přílohy s jednotlivými pracovními listy.

Pokud budete potřebovat s čímkoliv poradit, můžete se na nás kdykoliv obrátit telefonicky nebo na náš pracovní email. Pokud nemáte možnost si pracovní listy vytisknout, napište nám a domluvíme se na vyzvednutí v naší školce, kdy vám někdo z našich kolegů pracovní listy předá. Přejeme klidné chvíle a především dobré zdraví

Pedagogové předškolních tříd Motýlci a Včelky

### Náměty:

#### Hry

- ☼ Vylov si jablíčko (**Pomůcky** – mísa, voda, jablko, nepromokavá zástěra, **Postup:** Naplň mísu vodou, vhoď do ní jablko a oblékni si nepromokavou zástěru. Chytni se rukama za zády, předkloň se nad mísu s vodou a zkus ústy vylovit ponořené jablko. Můžeš závodit s kamarády / rodiči, komu se to povede dříve. Pro začátek můžeš trénovat s menším ovocem. Hodně štěstí!)
- ☼ Vytleskávání názvů stromů a jejich plodů v našem okolí.
- ☼ Určování začátečních a konečných písmen u názvů stromů a jejich plodů
- ☼ Pohmatem zkoumáme různé povrchy stromů, plodů, listů

#### Cvičení

- ☼ Růst stromu – Semínko (jsme na bobku), vyroste z něj klíček (sepjaté ruce dáváme pomalu nad hlavu), roste kmínek (pomalu se zvedáme do stoje a ruce už máme vysoko nad hlavu stále sepjaté), rozrůstají se větvíčky (roztáhneme ruce s prsty u sebe) a rostou i lístky (roztáhneme prstíky). Zdravíme sluníčko (zatřepeme prstíky a dlaněmi jako lístky), musíme ustát v dešti (třepetáme prstíky, jako když prší, pohybujeme se ze stoje do sedu, to chvíli opakujeme), musíme ustát ve větru (nakláníme se ze strany na stranu, při vánku mírně, při vichřici se hodně prohýbáme). Můžeme doplnit i o růst plodů (třeba jablíček), které padají na zem, sbírají se, jí se, kutálí se od stromu atd.
- ☼ Koulelo se, koulelo – kutálíme míček, házíme, čtáme, chytáme

#### Pracovní listy

- ☼ Domaluj stromu korunu a plody.
- ☼ Bludiště – pomoz ježkovi.
- ☼ Přiřaď list ke svému stínu.
- ☼ Omalovánky – Semínko (zkus nakreslit ještě růst jiné rostlinky ze semínka), Podzimní mandala
- ☼ Obtáhni čáry – Strom, Veverka, Vítr poletuje mezi stromy, Vítr fouká do listů



## Zpěv

- ☼ Koulelo se, koulelo – pro ty, kteří umí hrát na hudební nástroje, noty jsou v příloze (obrázek může posloužit i jako omalovánka), na tomto odkazu máte písničku i s pohybem - <https://www.ceskatelevize.cz/ivysilani/10599075054-hybanky/314292320050020>.
- ☼ Jabloň (noty s dramatizací jsou v příloze)

## Říkanka

### ☼ **Jak se roste**

Starý javor, nejmíň po sté,  
vysvětluje, jak se roste:  
“Narovnej se! Drž se zpříma,  
kořeny ti drží hlína.

Svítlí slunce? Nastav listy!  
Prší? Sláva! Budeš čistý.  
Přidej lístek, ještě list,  
už uneseš deset hnízd.

Koruna je jako živá,  
po ránu se rozezpívá.  
Na večer se zase ztiší,  
kdo poslouchá, všechno slyší.“

### ☼ **Podzim**

Padá listí na zahradě,  
stromy mají po parádě.  
Ježek ten je ale rád,  
v zimě bude v listí spát.

### ☼ **Jabloň**

Jabloň v létě dává plody.  
Na podzim pak listí shodí.  
Celou zimu drží půst.  
Na jaře se učí růst.

### ☼ **Já lísteček**

Já lísteček na dubu  
dlouho tady nebudu.  
Pomaloučku usychám,  
Už jen málo času mám.

Ze zelené na hnědou  
máme podzim před sebou.  
Dá listopad znamení,  
spadne všechno lupení.



## Pohádka

- ☼ S dětmi si vyprávějte o tom, co se jim v pohádkách líbilo x nelíbilo.
- ☼ Namalujte vlastní obrázek, co si pamatujete z pohádky (použijte různé druhy barev – pastelky, vodové barvy, tempery, pastely).
- ☼ Pohádky si čtete každý den, pak si je od dětí nechte převyprávět.
- ☼ **O Jablůňce se zlatými jablky**

Jednou takhle na podzim se tři kamarádi rozhodli, že si vyjdou do lesa na houby. Vzali si košíčky a jablíčka do ruky, kdyby dostali po cestě hlad. Když dorazili na mýtinu v lese, na chvíli se posadili, aby se posilnili svými jablky. Jablíčka byla zralá, zlatá, velice chutná, zbyly z nich jen malé ohryzky, které chlapeci nechali pohozené na mýtině a šli hledat houby dál. Kolik jich v ten den našli a jak domů došli, nevím. Víím jen, že k ohryzaným jablíčkům se seběhla zvířátka z lesa a pochutnávala si na zbytcích. Přiběhl i ježek, který ostatní zvířátka odehnal, podupal zbytek jablíčka a nevědomky zašlápl jedno jádérko do země. Protože byl už podzim, na zašlápnuté jádérko napadalo listí a usnulo zimním spánkem. Probudilo se až na jaře, kdy v něm začalo něco pučet a zanedlouho z něj vylezl klíček, který odhrnoval hlínu před sebou, dokud se nedostal na denní světlo. Klíček rostl a rostl, až z něj byl malý kmínek a na něm první lístečky. Zvířátka v lese poznala, že jim tam na mýtině roste malá jablůňka a těšila se, že už příští rok si pochutnají na jejích jablíčkách. Proto jablůňku zalévala, zpívala jí, hladila na dobrou noc. A jablůňka byla spokojená, že je o ni tak dobře postaráno. Příštího jara na ní vyrostl první kvítek a zvířátka se těšila o to více na jablíčko, které vyrostne na jejích oblíbené jablůňce. Z kvítku časem bylo malé jablíčko, které stále rostlo a rostlo, až na podzim z něj bylo veliké jablko. Jaké asi bude? Jednoho dne to už zvířátka nevydržela a o jablíčko se rozdělila. Ale co to? Jablíčko nebylo ani trochu sladké, bylo trpké a kyselé. Jablůňka z toho byla celá smutná, ale zvířátka ji neopustila, konejšila ji, že ji mají stejně ráda, i když nemá sladká a chutná jablíčka. Ale jablůňka se trápit nepřestala. Plakala. Plakala ve dne i v noci, až na začátku zimy samým vyčerpáním usnula. Probudila se na jaře a stále byla smutná. Zvířátka si řekla, že se jí pokusí nějak pomoci. Radila se mezi sebou, ale nikoho nenapadlo, dali je jaká pomoc. Až když přiletěl ptáček z kraje lesa, který často pozoroval zahradníka při jeho práci, svitla pro jablůňku malá naděje. Ptáčka totiž napadlo, že by mohl přivést toho zahradníka, aby se na ní podíval a zkusil jí nějak pomoci. A zahradník skutečně přišel. Podíval se na ni a podivil se, co dělá tak krásná jablůňka na mýtině v lese. Pověděl jí, že se mu líbí a že z ní udělá jabloň krasavici s výtečnými jablíčky. Vykopal ji i s kořeny a zasadil u sebe na zahradě. Vzal pilu a uřízl jablůňce větev, ke které přiložil jinou větev a obalil ji lýkem. Potom jablůňku pohládl a zašeptal jí, že už příští rok bude nést krásná a šťavnatá jablíčka. Celé to pozorovala zvířátka z kraje lesa a těšila se, že je jejich jablůňka zachráněná. Z jara na ní vypučelo mnoho kvítků, ze kterých vyrostla spousta sladkých a šťavnatých jablíček. Bylo jich tolik, že si na nich pochutnával pan zahradník i s jeho ženou a dětmi. Dokonce jich zbylo dost i pro zvířátka z lesa, která je chodila mlsat potají v noci, aby je pan zahradník ze zahrady nevyhnal. Ten ale o nich dobře věděl a o jablíčka od jablůňky se s nimi rád podělil, sám jich měl dost a jablůňce chtěl dopřát, aby se mohla se svými šťavnatými a sladkými jablíčky



Mateřská škola Na Paloučku, třídy Motýlci a Včelky

pochlubit mezi zvířecími přáteli. Ti jí říkají, že má chutná zlatá jablka a chodí ji navštěvovat dodnes.

### **Odpověz na otázky:**

Jak se dostala jablíčka do lesa?

Co zašlápl ježek do země?

Bylo první jablíčko od jablůňky chutné?

Kdo přivedl jablůňce pomoc? Koho a odkud?

Rozdělil se zahradník o jablíčka s druhými? S kým vším?

Jaká měla jablůňka jablíčka, když si na nich všichni pochutnávali?

## **Vyprávění si s dětmi**

- ☼ S dětmi si můžete povídat o tom, jak strom roste, kde roste, jaké má listy, plody, jak se připravuje na zimu.
- ☼ Povídejte si o tom, jaké jsou podzimní plody, jak je využívají lidé, jak je využívají zvířátka.
- ☼ Zamyslete se, jak můžeme pomáhat zvířátkům a stromům v zimě.
- ☼ Další náměty naleznete na tomto odkazu - <https://edu.ceskatelevize.cz/predmet/dle-rocnich-obdobi-a-svatku?stupen=predskolni&tema=podzim>.

## **Vyrábění pro rodiče s dětmi**

- ☼ Nasbírejte podzimní plody (kaštiny, žaludy, ořechy) a vyrobte si z nich zvířátka.
- ☼ Podzimní ježek – **Pomůcky** – jablko, nůž, párátko, koření hřebíček, **Postup:** Vezmi si do ruky jablko, rozkroj ho, polož na rovnou plochu a zapíchávej do jablka párátko jako ježčí bodliny, obličej může vytvořit z hřebíčku. Hotový a vystavený ježek místnost nejen zkrášlí, ale i příjemně provoní.
- ☼ Křížaly – **Pomůcky** – Jablko, nůž, podložka / táč, staré noviny, **Postup:** Vyřízni z jablka semínka, stopku a bubáka (celý ohryzek). Zbytek rozkrájej na menší kousky / plátky, ty rozlož na připravenou podložku nebo na táč, na kterém jsou rozprostřené noviny. Celé nech sušit na topení několik dní, dokud se z jablka nevypaří co nejvíce vody. Scvrklým kouskům jablka říkáme křížaly, jsou velice chutné a zdravé. **Rada navíc** – Pokud se ti nechce čekat, můžeš dát jablíčka do trouby nebo do sušičky ovoce.
- ☼ V rámci oslav Dne stromů se tradičně sázejí stromu. Pokud nemáte možnost si společně zasadit strom, zasadte si doma semínko (nejrychlejší a chutná varianta je tato varianta – Na táček dejte vatu a pokropte vodou, na to nasypete semínka řeřichy a během pár dní můžete pozorovat její růst. Zastříhujte lístky, můžete jimi ochutit chléb s máslem. Totéž můžete dělat například i se ředkvičkami, jejich výhonky můžete použít třeba do salátu).

## **Kam do přírody + úkoly**


- ☼ Porozhlédněte se ve svém okolí, jaké stromy tam rostou a jaké mají listy, nasbírejte barevné listy, ze kterých můžete vyrobit podzimní zvířátka.
- ☼ Pokud máte možnost, nasbírejte jablíčka a ochutnejte, zda jsou sladká nebo trpká jako v pohádce O jablůňce.
- ☼ Zkuste se v lese podívat, jak se zvířátka připravují na zimu (např. zda naleznete na některých místech takové plody, které tam nepatří – to si veverka nebo ptáčekové dělají zásoby na zimu a přenášejí je, občas jim spadnou na zem, ty podle nich poznáme, že někde v okolí má nějaké zvířátko svůj domeček).



Mateřská škola Na Paloučku, třídy Motýlci a Včelky

## Pracovní list


**Domaluj stromu korunu a plody, vybarvi.**





## Pomoc ježkovi nalézt jablíčko

Lets help this hedgehog  
to find the apple





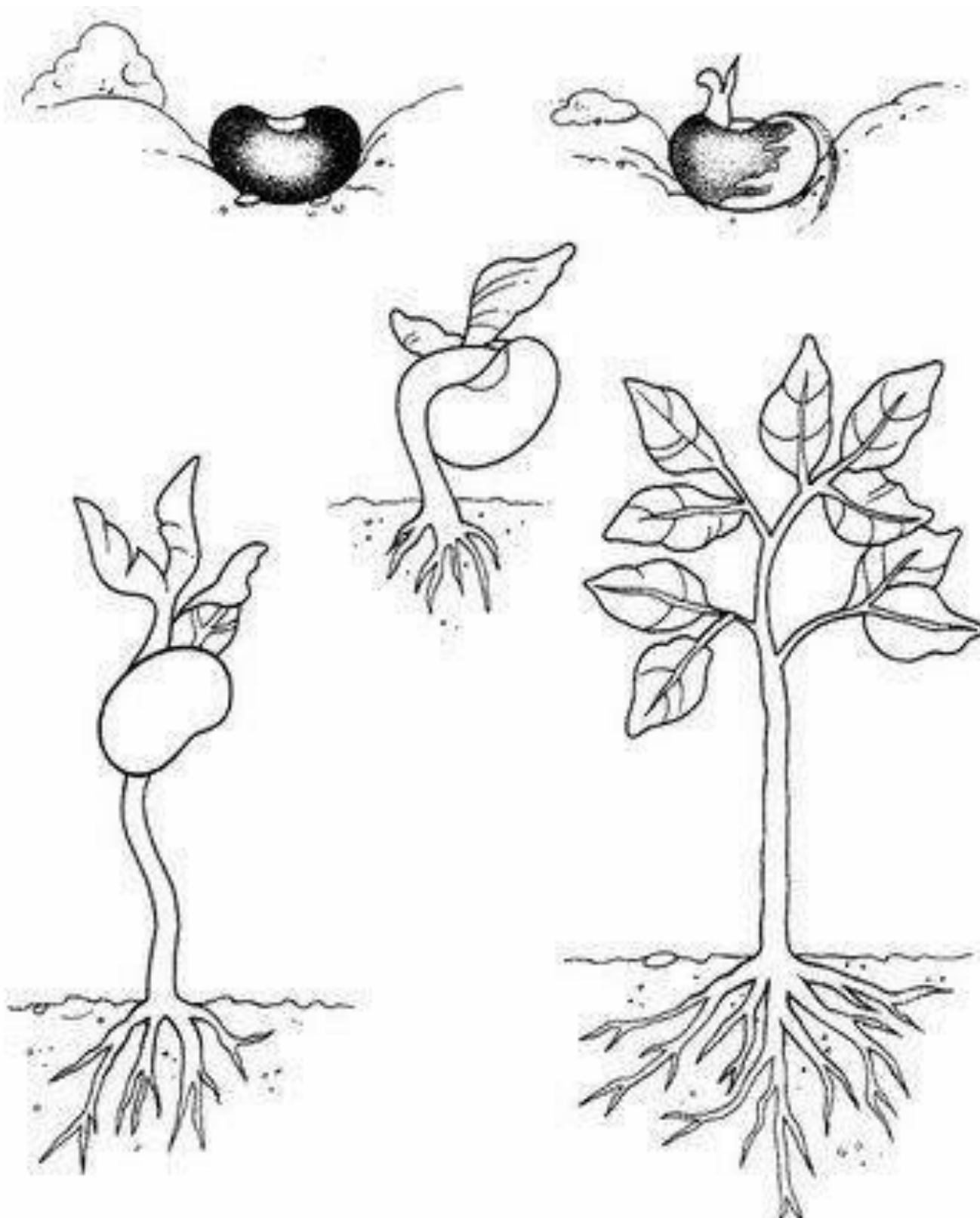
**Přiřaď list ke svému stínu**





Mateřská škola Na Paloučku, třídy Motýlci a Včelky

**Vybarvi obrázek. Pozoruj, jak roste rostlina ze semínka, zkus nakreslit, jak by ze semínka mohla vyrůst třeba jabloň.**







Mateřská škola Na Paloučku, třídy Motýlci a Včelky

**Vybarvi si podzimní mandalu, vystřihni a nalep na barevný papír.**





## Píseň - Jabloň + dramatizace

Mírně (♩ = 66)


## Jabloň



Děti stojí v kruhu, ruce mají nad hlavou, signalizují korunu



stromu, hýbají se do rytmu, mohou hýbat i prsty jako lístky.



Chytáme se za ruce a jdeme dokola, na poslední dva takty



se zastavíme a vytleskáme je.

### 2. sloka

"Chodí kolem Janička,  
hledá zralá jablíčka,"

- děti stojí na místě a pochodují

"vyskočí, poskočí,  
utrhne to nejhezčí."

- do rytmu vyskakují a chytají ve vzduchu  
jablíčka

Ref. "Dokola..."



## Píseň - Koulelo se, koulelo

# KOULELO SE, KOULELO

**Adagio** ♩ = 70

lidová

1. Kou - le - lo se kou - le - lo, čer - ve - né jab - líč - ko.

5 Ko - mu ty se do - sta - neš, má zla - tá hol - či - čko.

### verze č. 2 :

2. Koulely se koulely,  
dvě naproti sobě.  
Komu bych se dostala,  
než Jeníčku tobě.

1. Já se na tě nehněvám,  
ale je mi líto,  
že za jinou chodíváš  
přes zelený žito.

3. Žito žito žitečko,  
kdo tě bude vázat?  
Můj milej je daleko,  
musím pro něj vzkázat.

3. Komu bych se dostala,  
než můj milej tobě.  
Ty jsi hezkej, já taky,  
šikneme se k sobě.

2. Žito žito žitečko,  
kdo tě bude žítí?  
Můj milej je daleko,  
musím pro něj jítí.

4. Trávo trávo travičko,  
kdo tě bude kosit?  
Můj milej je daleko,  
musím smutek nosit.



Mateřská škola Na Paloučku, třídy Motýlci a Včelky


## Jak vyroste jablíčko?






Mateřská škola Na Paloučku, třídy Motýlci a Včelky

## Obtáhni čáru





## Obtáhni čáru





### 13. Vítr poletuje mezi stromy

4+

BIO



Nakresli větru cestu kolem stromů, aby mohl sfoukávat listí.  
Každou cestu obtáhni 5x.






## 14. Vítr fouká do listí

4+

BIO



Sleduj očima, kam letí listí, které rozfoukal vítr.  
Obtáhni cestu pro list barevnou pastelkou podle předlohy.







Mateřská škola Na Paloučku, třídy Motýlci a Včelky

POZNEJ PLODY:

HRUŠEŇ



JABLOŇ



KAŠTAN /JÍROVEC MAĎAL/





## DUB



## BUK



## JAVOR

