



**ZVONEČEK**

**VÁNOCE 2018**

## Zimní akce

### PROSINEC

5. 12. mikulášská nadílka v MŠ – dopoledne  
6. 12. penzion – vystoupení – pěvecký sbor SLUNÍČKO  
7. 12. v 10,00 hod. Den otevřených dveří SŠ, předškolní třídy – polytechnická výchova  
10. 12. v 10,00 hod. divadlo Nána MŠ "Vánoční hvězdička"  
10. 12. v 15,15 hod. besídka tř. Motýlci  
11. 12. v 15,00 hod. besídka tř. Berušky  
13. 12. v 15,00 hod. besídka tř. Zajíčci a Včelky  
17.12. Čert a Káča, KD. Klasická pohádka na motivy Boženy Němcové

### LEDEN

Proběhne tříkrálová sbírka – účast předškolních dětí ve spolupráci s charitou.

22.1. – Pojdte pane, budeme si hrát, KD. Humorné příběhy dvou medvědích brášek, kteří si hrají napůl mezi fantazií a skutečností. Velký medvěd má vypečené hry a malý medvěd neztrácí důvěru v nové nápady. Když se nedaří, pomůže hromada výborných bonbónů.



**Nezapomeň na dopis pro Ježíška!**

## Vánoční pranostiky podle jednotlivých dnů

### 24. prosince - Štědrý den

Když Kateřina po ledě už chodívá, Eva potom blátem oplývá.

Je-li na Štědrý večer nebe hvězdnaté, bude rok úrodný.

Na Štědrý večer hvězdičky - ponесou vajíčka slepičky.

### 25. prosince - Boží hod

Mráz na Boží narození - zima se udrží bez proměny.

V neděli Božího narození - teplá zima bez prodlení.

Padá-li na Boží hod vánoční sníh, hodně obilí bude na polích.

### 26. prosinec - Svatý Štěpán

Chodí-li Kateřina po ledě, chodí svatý Štěpán po blátě.

Svítlí-li na koledu v noci měsíc, bude ve stodole hojně obilí.

Když na Štěpána silný vítr bouří, vinař smutně oči mhouří.



## Cukroví

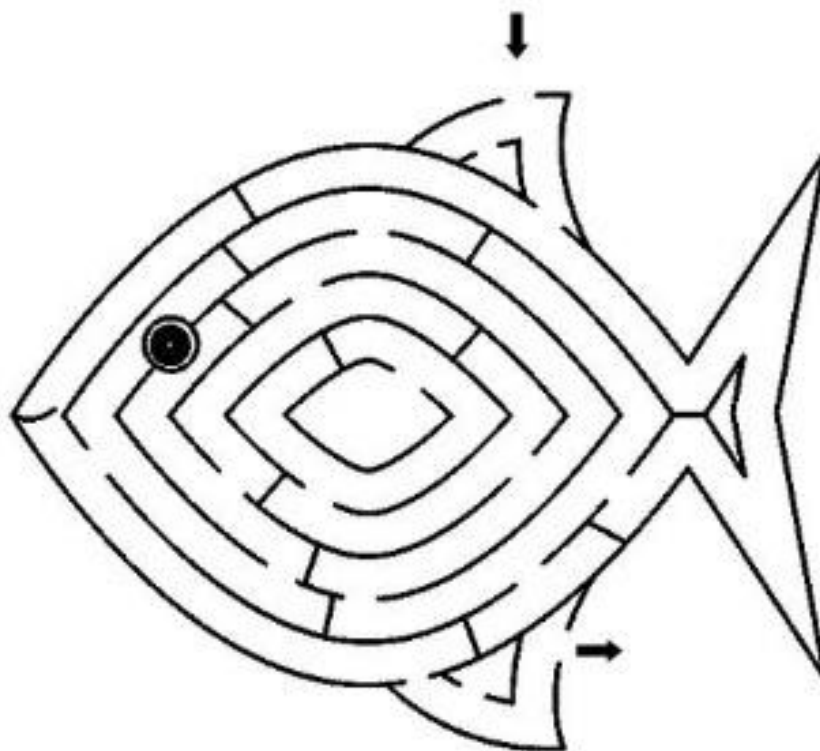
S mamkou máme plno práce  
a ta chutná, ach tak sladce.  
Mamka spěchá – honem, honem,  
cukroví už voní domem.

Už jsou tady Vánoce,  
cinky, cinky zvonek zvoní.  
Ve vaně se kapr honí,  
Z mísy voní ovoce...  
Cinky, cinky, cinkylinky,  
už jsou tady Vánoce.



**Vánoce** jsou křesťanské svátky narození Ježíše Krista. Předchází jim doba adventní a Štědrý den jako příprava na vlastní svátek, následuje doba vánoční až do neděle po 6. lednu.

K Vánocům se pojí množství lidových zvyků jako koleda, vánoční stromek, jesličky (betlém), vánoční dárky, které podle české tradice nosí Ježíšek, či vánoční cukroví. Ve 20. a 21. století se Vánoce v mnoha zemích chápou především jako svátky pokoje, rodiny a lásky.



## Ježci

### Suroviny:

- 350 g hladké mouky
- 200 g tuku (Omega, Iva)
- 100 g másla
- 50 g cukru krupice
- 1 vejce
- čokoláda na vaření (50-100 g) na potření
- kokos na obalení
- ořechy na zabalení do těsta (lze vynechat)




### Postup:

Z mouky, tuku (pro snadnější zapracování doporučuji nastrouhat), másla, cukru a vejce zpracujeme křehké těsto. Můžeme si ho nechat chvíli odležet v lednici, trochu to usnadní práci.

Z těsta si vždy odebereme kousek, do kterého zabalíme kousek ořechu. Vytvarujeme přibližný tvar ježečka, musíme ale počítat s tím, že se těsto na plechu trochu "rozplizne" – a to obzvláště, pokud tvarujeme už dost dlouho a tuk se v těstě až moc ohřívá.

Ježky pečeme při 150-175°C asi 15 min, dokud nezrůžoví, záleží na troubě. Vychladlé ježky potíráme rozpuštěnou čokoládou a obalujeme v kokosu. Zbytkem čokolády pak namalujeme očka a čumáček.

Vyrob si krabičku



# Vánoční přání

hudba a text Karel Šúcha; zpíval sbor Kočata s doprovodem skupiny Laura a její tygři

1. Můj mi - lý Je - žiš - ku pí - šu ti vá - noč - ní přá - ní  
Za ok - nem pa - dá sníh mám rá - da sáň - ko - vá - ní  
chtě - la bych ví - dět an - dil - ka z ne - be ven - ku je sko - ro tma  
za ok - nem ze - be Ref. Vá - noč - ní ko - le - dy v rádi - u hra - jí  
zda přijdeš k nám dě - ti se pta - jí dě - ti se pta - jí

Chords: G, C, G, Am, D7, C, D7, G, C, G, D7, G, C, G, D7, G

rep. jen v 1. sloce


2. Můj milý Ježíšku mám jedno vánoční přání  
chtěla bych vidět andilka z nebe  
svítí nám hvězdičky za oknem zebe

Ref. Vánoční koledy ...

3. Můj milý Ježíšku znáš moje vánoční přání  
chtěla jsem vidět andilka z nebe  
možná až usnu tak uvidím tebe

Ref. Vánoční koledy ...

## KRUH DOPRAVA



- Na stromeček dokreslí nejdříve vánoční koule ve směru šipky, a potom je taky vybarví nebo vyzdobí pestrými barvami.



## Zvyky a tradice

Společná večeře posiluje pouto, které vás spojuje s ostatními lidmi, ať už jde o rodinu či přátele. Pověra říká, že musí večeři dojíst všichni společně a pokud to někomu trvá déle než ostatním, ti na něj musí počkat, dokud také nedojí, protože pokud by někdo od večeře na Štědrý den vstal, aniž dojí každá osoba, která u stolu sedí, tak té osobě hrozí v následujícím roce nemoci a v horším případě dokonce smrt.

Vždy by se měl prostírat talíř navíc, což umožňuje pohoštění hosta, který nebyl ohlášen a není očekáván. Dobré také je, když je u stolu během večeře lichý počet osob.

### Chvojí

Říká se o něm, že je předchůdcem vánočního stromku. Již od počátku se chvojí zdobilo a u tohoto zvyku jsme zůstali dodnes. Význam chvojí spočívá v tom, že nás má chránit proti zlu i nemocem, proto by ve vaší domácnosti rozhodně nemělo na Vánoce chybět.

### Rybí šupiny

Kapr by neměl na Štědrý večer rozhodně chybět, případně i jiná ryba, pokud kaprovi nefandíte. Šupiny z ryby nevyhazujte, ale dejte je sobě a svým blízkým pod talíř, aby se vás všech držely prašulky. To je také důvod, proč si řada lidí dává šupinu i do peněženky a celý rok jí tam nosí, až do dalších Vánoc, kdy jí vymění za novou.

### Rozkrajování jablek

Jakmile je štědrovečerní večeře u konce, přichází na řadu jablíčka. Vždy se vybírají pěkná, zdravá a pokud možno ta největší jablka, která doma máte, a rozkrojí se nožem na půl kolmo na ohryzek. To co každého zajímá je tvar jádřince. Štěstí po celý rok a zdraví pro všechny přítomné, kteří se za rok znovu sejdou ve stejném složení, značí jádřinec ve tvaru hvězdičky, pokud je červavý nebo se objeví čtyřcípá hvězda či křížek, pak to znamená, že do rodiny přijde nemoc, případně i úmrtí.

### Zlaté prasátko

Obecně platí, že člověk, který vydrží celý Štědrý den nejíst, tzn., postí se, tak bude mít večer štěstí a uvidí zlaté prasátko, které mu zajistí velmi bohatý následující rok.

### Vlašské ořechy a jejich jádra

Pokud rozlousknete 4 vlašské ořechy a všechny čtyři jádra budou zdravá, pak to znamená, že budete mít celý příští rok pevné zdraví. Pokud je některé jádro vyschlé nebo plesnivé, pak se šance o něco snižují. Můžete si pomoci vhodným výběrem ořechů.

### Pouštění lodiček ze skořápek ořechů

Prázdné skořápky rozhodně nevyhazujte, naopak do nich nakapejte trochu vosku a připevněte na něj miniaturní svíčku a zapalte jí. Větší nádobu naplňte vodou a ořechovou lodičku s hořící svíčkou pusťte na hladinu.

Jestliže bude lodička dlouho svítit i plout, pak na vás čeká šťastný život. Když bude plout do středu nádoby, značí to, že budete někam cestovat, pokud se loďka drží u kraje nádoby, zůstanete doma a budete velmi spokojení.

## Lití olova

Příprava je sice náročná, ale i tak se ještě na řadě míst tento staročeský zvyk praktikuje. Princip tohoto zvyku spočívá v tom, že se nad otevřeným plamenem roztaví trochu olova (stačí i malý kousek) a hned jak je roztavené, vlije se do misky se studenou vodou. Vytvoří se určitý tvar a ten se pak každý snaží uhodnout, co vlastně představuje. Podle toho pak poznáte, co vás v následujícím roce vlastně čeká.

## Házení střevícem

Tento zvyk je určen pro všechny neprovdané dívky, které touží po vdavkách. Vždy na vánoce se postaví zády ke dveřím, vezmou střevíc a hodí ho za hlavu směrem ke dveřím. Jestliže je špička boty po dopadu na zem otočená směrem ke dveřím, tak se dívka příští rok vdá, když ale ke dveřím bude mířit pata, musí si ještě na svatbu chvíli počkat.

